

Come prenotare il ritiro della stampa degli appunti presso la Biblioteca di Medicina

dal 21 settembre 2020



UNIVERSITÀ DI PARMA

Prenota il ritiro in biblioteca degli appunti a stampa che hai ordinato... in 3 passaggi!

1. Accedi al tuo *spazio personale* sul nostro catalogo online
2. Decidi un giorno e una fascia orario per andare in biblioteca
3. Conferma il tuo *appuntamento*

- Vai sul nostro catalogo OPAC online:
biblioteche.parma.it
- Clicca sul pulsante *Accedi* in alto a destra e clicca sul link *Se hai un account fornito dall'Ateneo clicca qui per autenticarti*

The screenshot displays the homepage of the Sistema Bibliotecario Parmense. The header features the logo on the left and a blue navigation bar with the following links: **TUTTO IL CATALOGO**, Periodici, Liste, Bibliografie, and Web. Below the navigation bar is a search area with a text input field labeled 'Fai la tua ricerca', a dropdown menu labeled 'Seleziona la tua biblioteca', and a search icon. A 'Ricerca avanzata' link is located below the search input. The footer contains the links: CHI SIAMO, BIBLIOTECHE, MOBILE, and CHIEDI AL BIBLIOTECARIO. On the right side, a white login form is overlaid, featuring an 'ACCEDI' button at the top right, input fields for 'Utente' and 'Password', a 'Resta connesso ?' checkbox, and an 'INVIA' button. Below the form, there are two links: 'Hai dimenticato la password?' and 'Se hai un account fornito dall'Ateneo clicca qui per autenticarti'. Red circles highlight the 'ACCEDI' button and the 'Se hai un account fornito dall'Ateneo clicca qui per autenticarti' link.

- Inserisci le tue credenziali UniPr (le stesse che utilizzi per la mail UniPr) e clicca sul pulsante *Accesso*



The screenshot shows the login page for the University of Parma. At the top, there is a blue header with the university's logo and the text "UNIVERSITÀ DI PARMA il mondo che ti aspetta". Below this, a message reads "Servizio Accesso Web - Per motivi di sicurezza dovresti effettuare il logout e chiudere tutt". The main content area contains a login form with two input fields: "Username" and "Password". To the right of the form, there are language selection options for "ita" (Italian) and "eng" (English). Below the language options, there are three links: "> Password dimenticata?", "> Password da cambiare?", and "> Serve aiuto?". Underneath these links, it says "Unipr partecipa a:" followed by the logo for "Idem garr aai". At the bottom of the form, there is a checkbox labeled "Non ricordare l'accesso" and a large red button labeled "Accesso".

UNIVERSITÀ DI PARMA
il mondo che ti aspetta

Servizio Accesso Web - Per motivi di sicurezza dovresti effettuare il logout e chiudere tutt

Username

Password

Non ricordare l'accesso

Accesso

ita eng

> Password dimenticata?

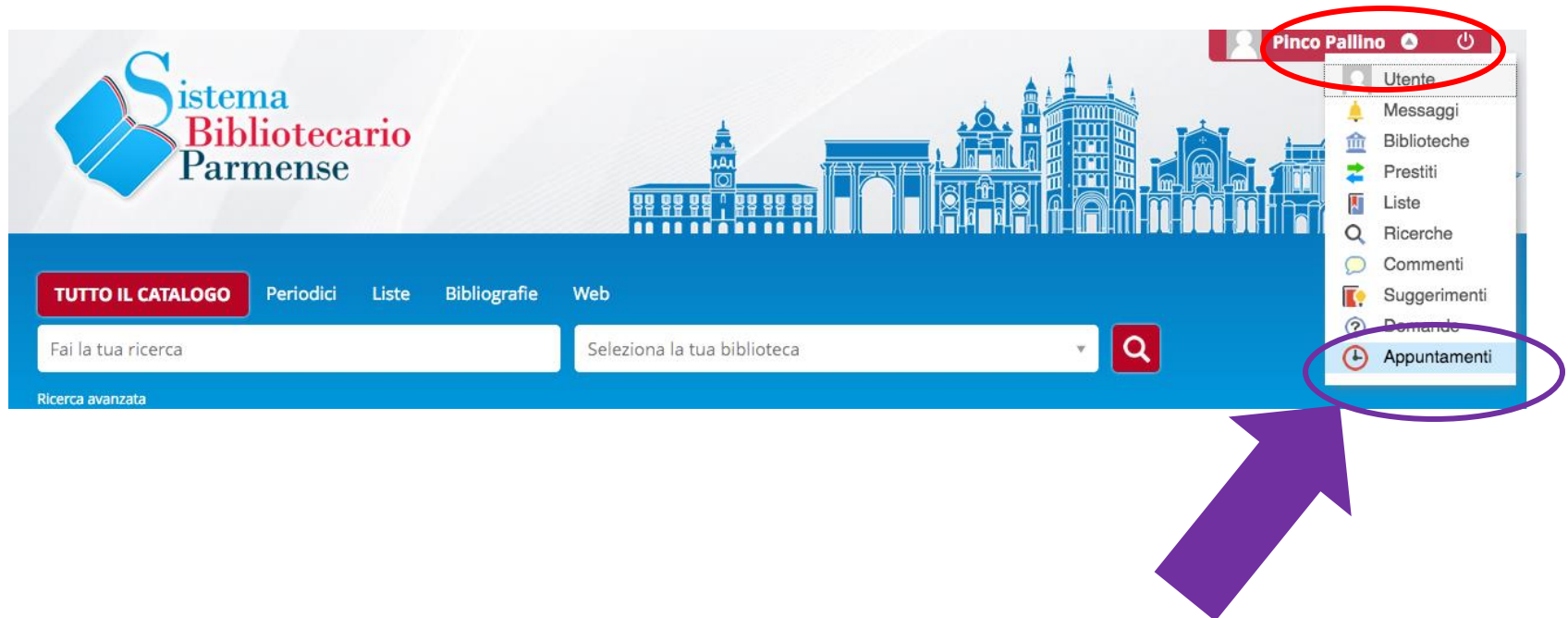
> Password da cambiare?

> Serve aiuto?

Unipr partecipa a:

Idem
garr aai

- Seleziona la voce *Appuntamenti* dal menu del tuo *Spazio personale* (di fianco al tuo nome in alto a destra)




The screenshot shows the top navigation bar of the Sistema Bibliotecario Parmense website. On the left is the logo with the text "Sistema Bibliotecario Parmense". To the right, the user's name "Pinco Pallino" is displayed next to a profile icon and a power icon, both circled in red. A dropdown menu is open, listing various services: "Utente", "Messaggi", "Biblioteche", "Prestiti", "Liste", "Ricerche", "Commenti", "Suggerimenti", "Domande", and "Appuntamenti". The "Appuntamenti" option is circled in purple, and a large purple arrow points from it towards the bottom of the page.


- Clicca su *Prendi un nuovo appuntamento*

[Torna indietro](#) | [vai alla pagina principale](#) |

 **Il mio spazio**  **I miei appuntamenti**

 Prendi un nuovo appuntamento



 Stampa i tuoi appuntamenti

Non hai nessuna prenotazione in corso

- Seleziona la biblioteca che ti interessa e seleziona il servizio *Ritiro stampe appunti*

Il mio spazio I miei appuntamenti

Appuntamenti

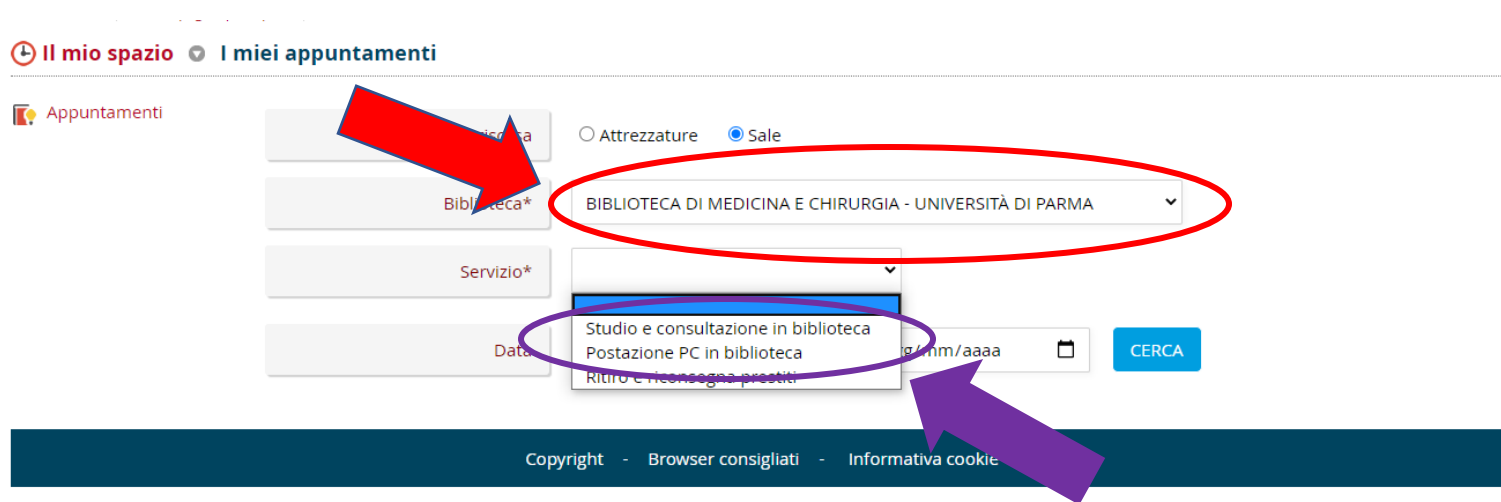
Biblioteca* BIBLIOTECA DI MEDICINA E CHIRURGIA - UNIVERSITÀ DI PARMA

Servizio* Studio e consultazione in biblioteca
Postazione PC in biblioteca
Ritiro e riconsegna prestiti

Data g/mm/aaaa

CERCA

Copyright - Browser consigliati - Informativa cookie

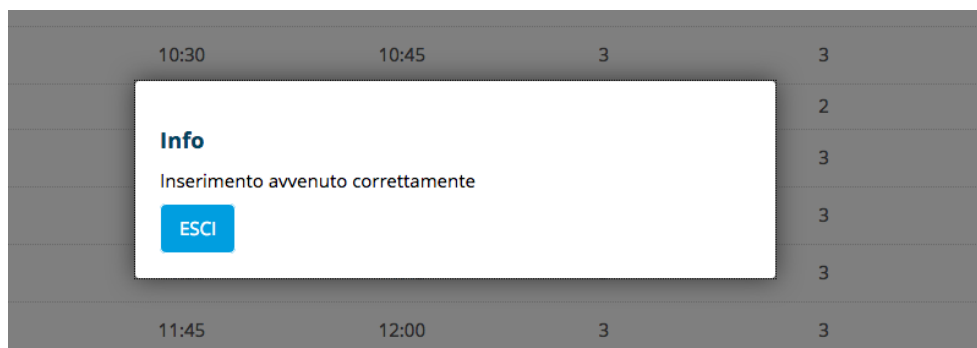


- Vedrai il calendario delle disponibilità della biblioteca: seleziona un giorno e un orario ancora disponibili e scegli 1 nella colonna *Numero posti*
- Clicca su *Inserisci* per confermare il tuo appuntamento

Data	dalle	alle	Posti	Disponibili	N.Posti
07/07/2020	09:00	13:00	6	6	<input type="button" value="v"/>
08/07/2020	09:00	13:00	6	6	<input type="button" value="v"/>
	14:00	18:00	6	6	<input type="button" value="v"/>
09/07/2020	09:00	13:00	6	6	<input type="button" value="v"/>
10/07/2020	09:00	13:00	6	6	<input type="button" value="v"/>
13/07/2020	09:00	13:00	6	6	<input type="button" value="v"/>
	14:00	18:00	6	6	<input type="button" value="v"/>



- Hai inserito correttamente il tuo appuntamento!



- Ricorda: in caso di problemi verrai contattato dalla biblioteca sulla tua mail istituzionale

- Non ti ricordi i tuoi appuntamenti in biblioteca?
- Fai l'accesso al tuo spazio personale dal catalogo *biblioteche.parma.it*

The image shows a screenshot of the 'Sistema Bibliotecario Parmense' website. The header features the logo and a navigation menu with 'TUTTO IL CATALOGO' highlighted, and links for 'Periodici', 'Liste', 'Bibliografie', and 'Web'. Below the menu is a search bar with the text 'Fai la tua ricerca' and a dropdown menu for 'Seleziona la tua biblioteca'. A search button with a magnifying glass icon is to the right. A footer contains links for 'CHI SIAMO', 'BIBLIOTECHE', 'MOBILE', and 'CHIEDI AL BIBLIOTECARIO'. On the right side, a white login form is overlaid on the blue background. The form has an 'ACCEDE' button at the top right, which is circled in red. Below it are input fields for 'Utente' and 'Password', a 'Restato connesso' checkbox, and an 'INVIA' button. At the bottom of the form, there is a link for 'Hai dimenticato la password?' and a red link 'Se hai un account fornito dall'Ateneo clicca qui per autenticarti', which is also circled in red.

- Clicca nella sezione *Appuntamenti*!

Sistema Bibliotecario Parmense

Pinco Pallino

TUTTO IL CATALOGO Periodici Liste Bibliografie Web

Fai la tua ricerca Seleziona la tua biblioteca

Ricerca avanzata

Utente

- Messaggi
- Biblioteche
- Prestiti
- Liste
- Ricerche
- Commenti
- Suggerimenti
- Domande
- Appuntamenti**

Il mio spazio

Dati Personali Messaggi Biblioteche Prestiti Liste Ricerche Commenti

Suggerimenti d'acquisto Domande Appuntamenti

Non ti ricordi i tuoi appuntamenti in biblioteca?

**Visita il nostro catalogo online:
biblioteche.parma.it**

**Scopri le nostre biblioteche:
biblioteche.unipr.it**



UNIVERSITÀ DI PARMA

www.unipr.it