

Risposte alle domande cliniche con UpToDate®

1

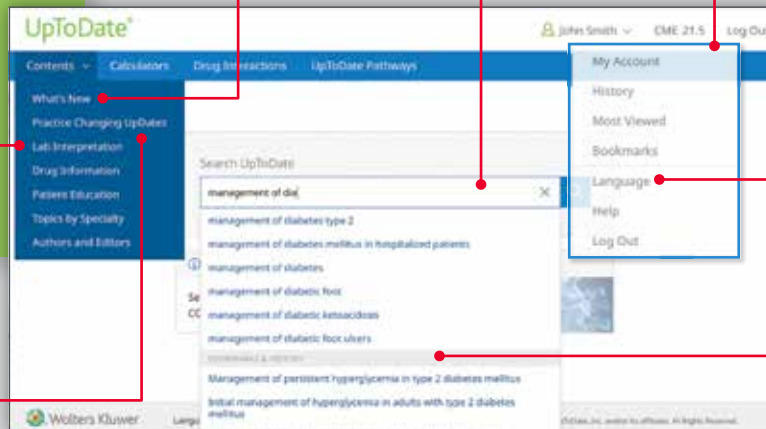
Inserite una parola o frase.

Siate specifici per ottenere i migliori risultati.

Scoprite le novità (What's New) in base alla specialità.

Effettuate la ricerca con completamento automatico.

Modificate nome utente e password o aggiornate le informazioni dell'account.



Visualizzate la lista completa di Lab Interpretation.¹

Visualizzate Practice Changing Updates (PCU) (Aggiornamenti prassi).

Cercate argomenti UpToDate in più lingue.

Rivedete le informazioni di maggiore interesse.

Accedete agli strumenti sulle interazioni con i farmaci Lexicomp®.

Calcolate numerosi parametri medici diversi.

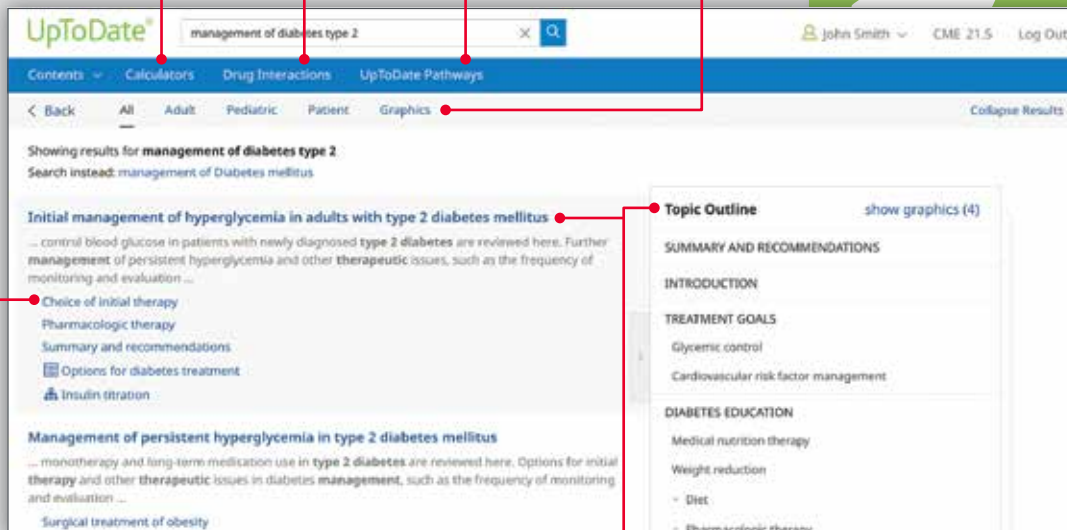
Stabilite priorità per visualizzare in sequenza gli argomenti nella pagina dei risultati o filtrate la ricerca in base ai soli elementi grafici.

Visualizzate la lista di UpToDate® Pathways in base alla specializzazione.¹

2

Esame dei risultati della ricerca

I risultati mostrano gli argomenti, le sezioni e i grafici che con maggiore probabilità sono in grado di rispondere alle domande di natura clinica.



Utilizzate le sottosezioni per semplificare la navigazione.

Posizionatevi su un argomento per visualizzarne lo schema completo. Fate clic su un collegamento per accedere a una sezione specifica.

Personalizzate la visualizzazione riducendo o espandendo i risultati o nascondendo lo schema dell'argomento.

3

Ricerca per argomento

Più di 12.000 argomenti di natura medica basati sulle evidenze forniscono le informazioni necessarie per garantire ai pazienti un'assistenza ottimale.

Esaminate lo schema dettagliato all'interno di ciascun argomento.

Collegamenti alle informazioni concernenti gli autori e ai redattori.

Visualizzate le notifiche sulle modifiche agli argomenti particolarmente significative dal punto di vista clinico.

Accumulate crediti CME/CE/CPD gratuiti.

Condividete gli argomenti con i colleghi o pazienti.

Create dei segnalibri per accedere più rapidamente ai contenuti.

Stampate testi, riferimenti, grafici o interi articoli.

Cercate un termine o un sinonimo all'interno di un articolo.

Visualizzate la data dell'ultima modifica dell'argomento, sulla base della revisione continua delle ricerche più recenti.

Fate clic per accedere direttamente al riepilogo e alle indicazioni terapeutiche.

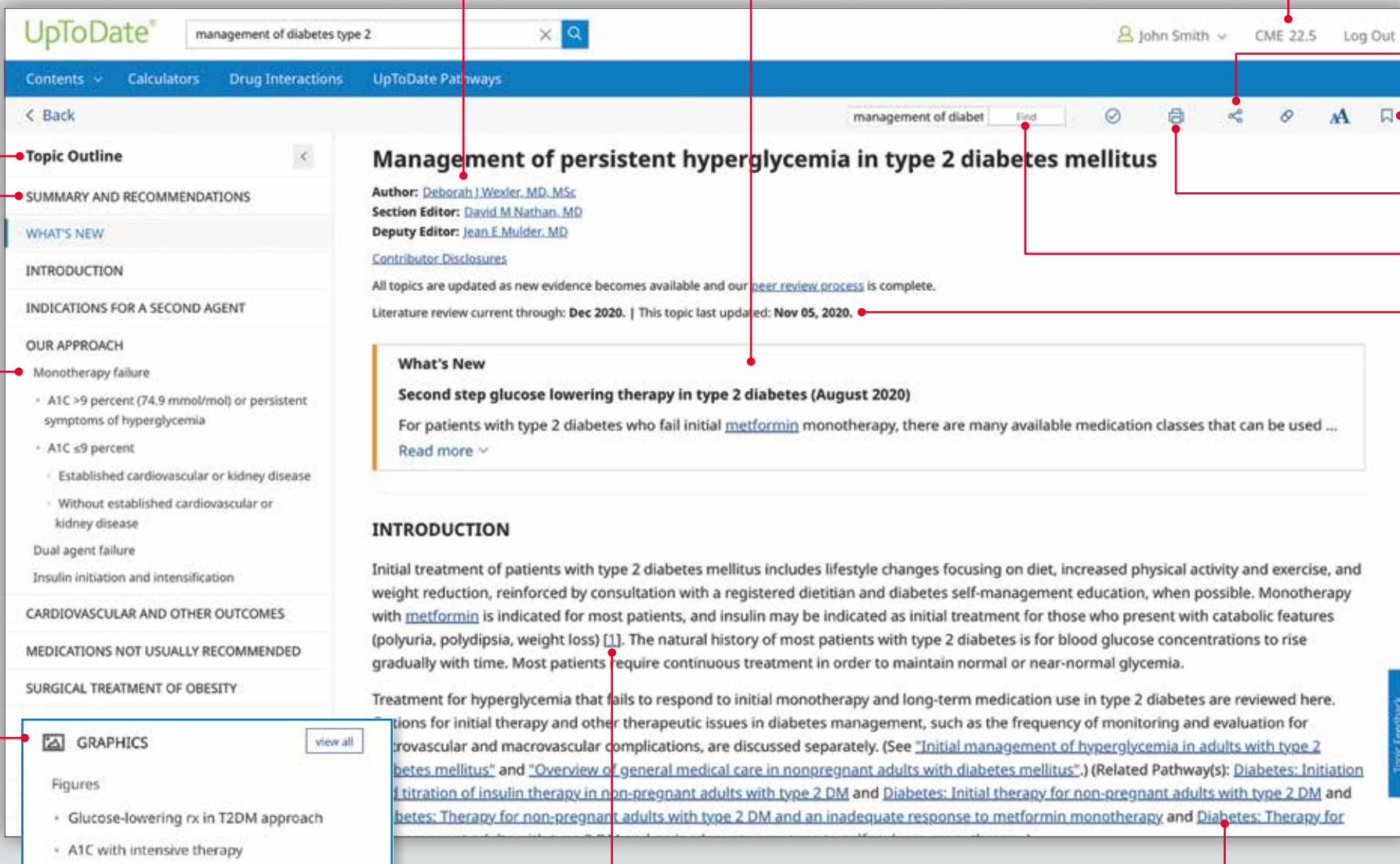
Fate clic su un titolo per passare direttamente alle informazioni desiderate.

Visualizzate tutti gli elementi grafici associati a un argomento in formato miniatura.

Fate clic per visualizzare un estratto di Medline, con l'articolo completo se disponibile.

Possibilità di **consultare** articoli pertinenti per approfondire le informazioni.

È possibile fornire un prezioso feedback inviando domande e commenti ai nostri redattori.



Nota: Nelle immagini è raffigurato un utente registrato che accede ad UpToDate e accumula crediti CE.

UpToDate è un'entità accreditata e riconosciuta da istituzioni didattiche, associazioni e autorità di tutto il mondo, nonché una risorsa informativa e uno strumento di apprendimento globalmente accettati. Per verificare la possibilità di usare UpToDate per soddisfare i requisiti ECM del proprio paese o della propria specializzazione, visitare la pagina Web www.uptodate.com/cme che contiene l'elenco aggiornato dei requisiti ECM. Spetta al singolo utente stabilire se l'uso di UpToDate dà diritto a crediti ECM in un particolare Paese o in una determinata specializzazione.

¹ Lab Interpretation e UpToDate® Pathways sono disponibili con UpToDate® Advanced e possono essere aggiunti agli abbonamenti UpToDate pagando un costo aggiuntivo. Non sono disponibili come soluzioni acquistabili indipendentemente.