

## Servizio Prenotazione Posti Studio

Per accedere al servizio servirsi del seguente link:

[https://easyacademy.unipr.it/portaleplanning/unipr\\_aulestudio/index.php](https://easyacademy.unipr.it/portaleplanning/unipr_aulestudio/index.php)

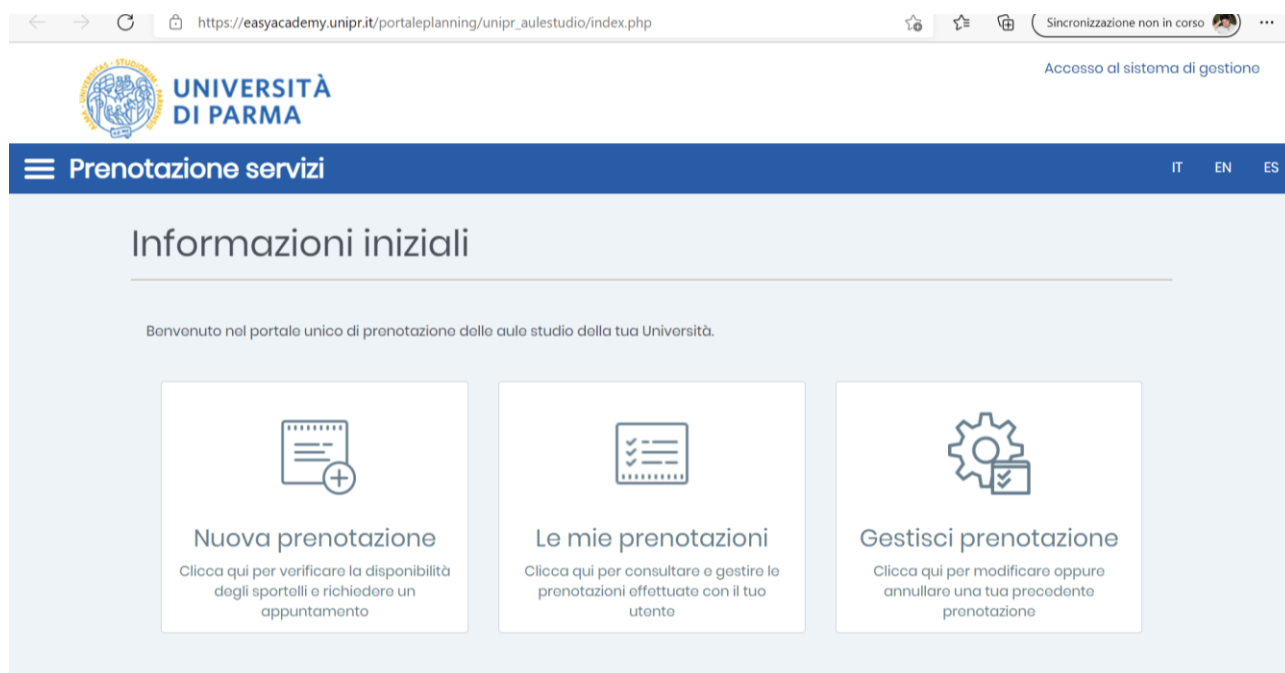
O utilizzare l'apposita App dedicata alla prenotazione delle aule e dei posti studio, disponibile negli App Store dei rispettivi smartphone.

Una volta cliccato sul link di cui sopra appare la pagina di autenticazione



The screenshot shows the login page of the University of Parma. At the top, there is a blue header with the university's logo and name. Below the header, there is a navigation bar with the text "Servizio Accesso Web - Per motivi di sicurezza dovresti effettuare il logout e chiudere tutte le finestre del browser quando hai finito di utilizzare servizi che necessitano autenticazione". The main content area contains a login form with fields for "Username" and "Password", a checkbox for "Non ricordare l'accesso", and a red "Accesso" button. To the right of the form, there is a blue button for "Entra con SPID" and a link for "Informazioni su SPID". Below the SPID button, there are links for "Password dimenticata?", "Password da cambiare?", and "Serve aiuto?". At the bottom of the form, there is a green "Registrati" button. The browser's address bar shows the URL "https://shibidp.unipr.it/idp/profile/SAML2/Redirect/SSO?execution=e1s1".

Inserire in questa pagina le proprie credenziali di ateneo. Inserirle le credenziali di ateneo, si arriva alla seguente pagina:



The screenshot shows the main page of the University of Parma portal. At the top, there is a blue header with the university's logo and name. Below the header, there is a navigation bar with the text "Prenotazione servizi" and language options "IT EN ES". The main content area is titled "Informazioni iniziali" and contains a welcome message: "Benvenuto nel portale unico di prenotazione delle aule studio della tua Università." Below the message, there are three white boxes with icons and text: "Nuova prenotazione" (with a calendar icon), "Le mie prenotazioni" (with a list icon), and "Gestisci prenotazione" (with a gear icon). Each box contains a brief description of the service. The browser's address bar shows the URL "https://easyacademy.unipr.it/portaleplanning/unipr\_aulestudio/index.php".

Cliccare su “Nuova Prenotazione” per selezionare luogo e data di prenotazione del posto studio. Appare la seguente schermata:

https://easyacademy.unipr.it/portaleplanning/unipr\_aulestudio/index.php?include=form

Accesso al sistema di gestione

UNIVERSITÀ DI PARMA

IT EN ES

## Prenotazione servizi

### Nuova prenotazione

Informazioni prenotazione

Scegli un servizio per il quale vuoi richiedere appuntamento \*

Scegli la sede dell'appuntamento \*

Scegli la data dell'appuntamento \*

Seleziona il servizio e la sede per conoscere le date disponibili

Informazioni utente

Matricola \*

248495

Nella schermata di cui sopra, selezionare, dal menu a tendina che si apre cliccando nella tab “Scegliere un servizio per il quale vuoi richiedere appuntamento”, l’opzione “**Prenotazione Posto in Altri Spazi Studio**”, come indicato dalle schermata seguente:

https://easyacademy.unipr.it/portaleplanning/unipr\_aulestudio/index.php?include=form

Accesso al sistema di gestione

UNIVERSITÀ DI PARMA

IT EN ES

## Prenotazione servizi

### Nuova prenotazione

Informazioni prenotazione

Scegli un servizio per il quale vuoi richiedere appuntamento \*

Scegli la sede dell'appuntamento \*

Scegli la data dell'appuntamento \*

Seleziona il servizio e la sede per conoscere le date disponibili

Informazioni utente

Matricola \*

248495

Prenotazione Posto in Altri Spazi Studio

Servizio prenotazione Spazi Studio

Seleziona l'opzione 9:00-13:00 per il turno del mattino


Seleziona l'opzione 14:00-18:00 per il turno del pomeriggio

Selezionare poi l’opzione “**Viale S. Michele - Sala Lettura Lingue**” nella seconda tab, come riportato nella schermata seguente:

Selezionare quindi la data presunta da cui far partire il range di date in cui si vuole effettuare la prenotazione del posto studio, come nella seguente schermata:

Le date selezionabili hanno un range di selezione di **8 giorni** comprensivi dei giorni festivi, quindi appariranno, di volta in volta, range di date selezionabili diversi a seconda del giorno in cui si effettua la selezione. Inoltre, è possibile selezionare la data del giorno stesso, per poter accedere il medesimo giorno ad un posto studio. Una volta selezionato il primo giorno del range, procedere con il resto dell'inserimento dei dati. Avendo fatto l'accesso tramite autenticazione di ateneo, non è necessario compilare i campi relativi alla sezione "Informazioni utente", sarà però necessario indicare il proprio **numero di cellulare** corretto.

← → ↻ [https://easyacademy.unipr.it/portaleplanning/unipr\\_aulestudio/index.php?include=form](https://easyacademy.unipr.it/portaleplanning/unipr_aulestudio/index.php?include=form) Sincronizzazione non in corso

 **UNIVERSITÀ DI PARMA** Accesso al sistema di gestione

**☰ Prenotazione servizi** IT EN ES

Matricola \*   
 Codice fiscale \*   
 Email \*   
 Telefono \*   
 Cognome e Nome \*


Informazioni aggiuntive

Ho letto l'informativa sul trattamento dei dati \*

**VERIFICA DISPONIBILITÀ**

Infine, spuntare la casella dell'informativa sul trattamento dei dati, come indicato nella schermata precedente e premere sul pulsante "VERIFICA DISPONIBILITÀ". Cliccando su tale pulsante, sarà possibile visionare la seguente schermata, in cui scegliere giorno e turno di prenotazione posto studio:

← → ↻ [https://easyacademy.unipr.it/portaleplanning/unipr\\_aulestudio/index.php?include=timetable](https://easyacademy.unipr.it/portaleplanning/unipr_aulestudio/index.php?include=timetable) Sincronizzazione non in corso

 **UNIVERSITÀ DI PARMA** Accesso al sistema di gestione

**☰ Prenotazione servizi** IT EN ES

**Prenotazione Posto in Altri Spazi Studio – Viale S. Michele – Sala Lettura Lingue**

<< Giorni Precedenti

**GIUGNO 2021**

⊖ lunedì 07 nascondi orari

<b>TURNO</b>	<b>09:00-13:00</b>
<b>TURNO</b>	<b>14:00-18:00</b>

Clicca per prenotare!


⊕ martedì 08 vedi orari

⊕ mercoledì 09 vedi orari

⊕ giovedì 10 vedi orari

Cliccando sul turno del giorno specifico scelto, il sistema porta alla seguente schermata:

← → ↻ [https://easyacademy.unipr.it/portaleplanning/unipr\\_aulestudio/index.php?include=review](https://easyacademy.unipr.it/portaleplanning/unipr_aulestudio/index.php?include=review) Sincronizzazione non in corso

 UNIVERSITÀ DI PARMA Accesso al sistema di gestione

**☰ Prenotazione servizi** IT EN ES

Informazioni prenotazione	Informazioni utente
Servizio: Prenotazione Posto in Altri Spazi Studio	Matricola: 248495
Sede: Viale S. Michele - Sala Lettura Lingue	Codice fiscale: PLMGNN88T24M088H
Data e ora: 07 giugno 2021 09:00	Email: giovanni.palma@unipr.it
Durata dell'appuntamento: 4 ore	Telefono: 34718
Ho letto l'informativa <a href="#">sul trattamento dei dati</a> : Sì	Cognome e Nome: PALMA Giovanni


[CONFERMA PRENOTAZIONE](#) [ANNULLA](#)

Se confermi la prenotazione ti invieremo una mail con il riepilogo dei dati e un codice con il quale la potrai cancellare fino al giorno stesso

Cliccando su “CONFERMA PRENOTAZIONE”, si conclude la prenotazione e appare la schermata riportata di seguito, in cui sono mostrati i dati della prenotazione e due pulsanti che danno la possibilità di annullare la prenotazione, cliccando sul pulsante “GESTISCI PRENOTAZIONE” (seguire le indicazioni della nuova schermata che appare) o effettuare una ulteriore prenotazione cliccando sul pulsante “NUOVA PRENOTAZIONE” (appare un’altra schermata in cui poter inserire nuove date e turni).


In ogni caso, arriverà nella **propria casella di posta istituzionale il messaggio comprendente il codice QR code** della prenotazione da esibire al controllore il giorno stesso in cui ci si presenta nel posto studio.

← → ↻ [https://easyacademy.unipr.it/portaleplanning/unipr\\_aulestudio/index.php?include=confirmed](https://easyacademy.unipr.it/portaleplanning/unipr_aulestudio/index.php?include=confirmed) Sincronizzazione non in corso

 UNIVERSITÀ DI PARMA Accesso al sistema di gestione

**☰ Prenotazione servizi** IT EN ES

## La tua prenotazione è stata confermata!

Codice della prenotazione: <b>509FF6</b>	
Sede: <b>Viale S. Michele - Sala Lettura Lingue</b>	
Data: <b>07 giugno 2021 09:00</b>	

Presentati nella fascia temporale prenotata, ricordandoti di portare con te il QR Code assegnato alla tua prenotazione in formato PDF. Non è necessario stamparlo, puoi fare uso del documento salvato nel cellulare.

Puoi salvare i dati della tua prenotazione in formato PDF cliccando [qui](#).

Puoi esportare la prenotazione sul tuo calendario personale in formato ics cliccando [qui](#).

Potrai gestire la tua prenotazione dal livello 'Gestisci prenotazione' di questa piattaforma.

[NUOVA PRENOTAZIONE](#) [GESTISCI PRENOTAZIONE](#)